



CÉAS de la Mayenne
Centre d'étude et d'action sociale

29 rue de la Rouillère
53000 Laval
Tél. 02 43 66 94 34
Fax : 02 43 02 98 70
Mél. ceas53@orange.fr
Site Internet : www.ceas53.org

CÉAS-point-com

Bulletin hebdomadaire à destination des adhérents

CÉAS-point-com

Bulletin hebdomadaire diffusé par messagerie électronique aux seuls adhérents du CÉAS.

Contributeurs pour ce numéro :
Claude Guioillier,
Nathalie Houdayer.



Actualités statistiques

Demandeurs d'emploi des catégories A, B et C en Mayenne À fin octobre 2014, augmentation de 6,4 % sur un an

La Mayenne compte, fin octobre 2014, en données brutes, près de 21 700 demandeurs d'emploi inscrits à Pôle emploi (tableau 1), dont, très précisément, 19 146 (88 %) tenus à des actes positifs de recherche d'emploi (catégories A, B et C). Parmi ces 19 146 demandeurs d'emploi, 3 982 ont moins de 25 ans et 3 825 ont 50 ans ou plus. Les 25 à 49 ans (11 339) représentent 59 % de l'effectif total des catégories A, B et C.

Pour ces trois catégories A, B et C, le nombre de demandeurs d'emploi mayennais a augmenté sur un mois (+ 1,1 %) – augmentation également dans les Pays de la Loire (+ 1,7 %) et en France métropolitaine (+ 1,5 %) ; et a augmenté sur un an (+ 6,4 %). Cette variation annuelle est inférieure à celle de la région (+ 6,6 %), mais supérieure à celle de la France (+ 5,5 %).

Toujours en variation annuelle pour ces trois catégories et pour le département, on constate, sur un an, une augmentation des demandeurs d'emploi âgés de moins de 25 ans (+ 5,6 %). Pour cette tranche d'âge, sur un an, le chômage a augmenté de 5,1 % pour les femmes et de 6,1 % pour les hommes. Les 25 à 49 ans augmentent également : l'évolution est de + 4,7 % pour les femmes et de + 6,6 % pour les hommes ; et plus fortement encore pour les 50 ans ou plus : + 9,2 % pour les femmes et + 10 % pour les hommes.

La Mayenne, comme les Pays de la Loire, se caractérise par une part élevée de jeunes de moins de 25 ans parmi les demandeurs d'emploi inscrits à Pôle emploi (catégories A, B et C – tableau 2). A contrario, la Mayenne compte proportionnellement moins de demandeurs d'emploi de longue durée. La part des demandeurs d'emploi de 50 ans ou plus, dans l'effectif total, est légèrement inférieure en Mayenne à celles des Pays de la Loire et de la France.

Tableau 1 – Demandeurs d'emploi (octobre 2014)

	Mayenne	Variation annuelle		
		Mayenne	Pays de la Loire	France
Catégorie A	11 098	+ 7,3 %	+ 6,3 %	+ 5,3 %
Catégorie B	2 605	- 2,3 %	+ 6,1 %	+ 2,6 %
Catégorie C	5 443	+ 9,1 %	+ 7,6 %	+ 8,4 %
Sous-ensemble	19 146	+ 6,4 %	+ 6,6 %	+ 5,5 %
Catégorie D	857	- 8,6 %	- 5,9 %	+ 1,4 %
Catégorie E	1 680	+ 12,1 %	+ 4,2 %	+ 6,0 %
Total A, B, C, D et E	21 683	/	/	/

Source : Pôle emploi / Direccte des Pays de la Loire

Tableau 2 – Demandeurs d'emploi des catégories A, B et C selon diverses caractéristiques (octobre 2014)

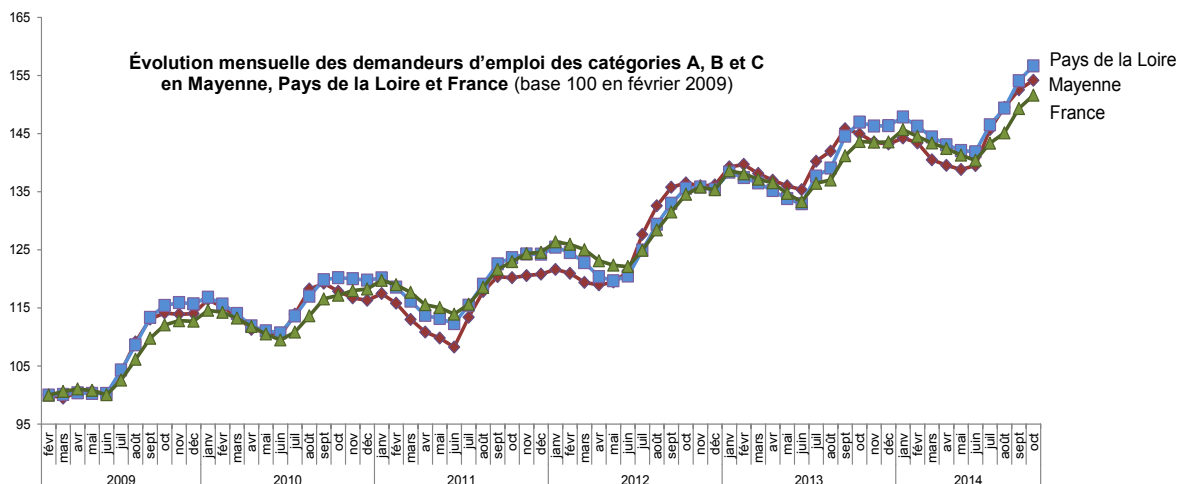
	Mayenne	Pays de la Loire	France
% femmes	52,3 %	52,9 %	50,1 %
% moins de 25 ans	20,8 %	19,1 %	16,2 %
% 50 ans ou plus	20,0 %	20,6 %	21,9 %
% DELD (1)	40,0 %	43,5 %	42,7 %

(1) – Demandeurs d'emploi de longue durée

Source : Pôle emploi / Direccte des Pays de la Loire

Catégorie A : demandeurs d'emploi n'ayant pas travaillé dans le mois, quel que soit le type d'emploi recherché.
Catégorie B : ceux ayant eu une activité de 78 heures au plus dans le mois.
Catégorie C : ceux ayant eu une activité de plus de 78 heures dans le mois.
 Dans ces trois catégories, les demandeurs d'emploi sont tenus à des « actes positifs de recherche d'emploi ».
Catégorie D : demandeurs d'emploi non disponibles immédiatement (stage, formation, maladie...)
Catégorie E : ceux ayant un emploi et en recherchant un autre (notamment les bénéficiaires de contrats aidés).

Évolution mensuelle des demandeurs d'emploi des catégories A, B et C en Mayenne, Pays de la Loire et France (base 100 en février 2009)



Source : Pôle emploi / Direccte des Pays de la Loire



Les salaires en Mayenne

Le CÉAS a actualisé le *Cahier sociodémographique* n° 4 : « La Mayenne se classe au 68^e rang français en 2011 – Des salaires faibles mais qui augmentent ». Le document est complété par un chapitre sur les salaires selon la communauté de communes ou d'agglomération de résidence des salariés (2010).



L'emploi en Mayenne

Le CÉAS a actualisé le *Cahier sociodémographique* n° 2 : « Création de près de 9 000 emplois entre 1999 et 2008. La diminution des agriculteurs plombe l'emploi ».



Population légale 2012

- « [Population mayennaise au 1^{er} janvier 2012 : des bémols à l'optimisme de l'Insee](#) », CÉASsement votre !
- « [L'Insee ne semble pas l'avoir vu... L'état de grâce migratoire, c'est fini !](#) », CÉASsement votre !
- « [Les couacs du recensement](#) », CÉASsement votre ! »



Le saviez-vous ?

D'où vient l'électricité ?

En 2013, l'électricité qu'a vendue EDF a pour source :

- 79,3 % le nucléaire,
- 14,4 % les énergies renouvelables (dont 9,3 % hydraulique),
- 3,3 % le charbon,
- 1,7 % le gaz,
- 1,0 % le fioul,
- 0,3 % autres.

Source : EDF



Laval et Mayenne dans le groupe 2 Des territoires qui peinent à rebondir

Dans *Insee Analyses Pays de la Loire* n° 6 de décembre 2014, Valérie Deroin observe qu'avant la crise de 2007, les Pays de la Loire sont globalement dans une dynamique de croissance de l'emploi, mais qu'après la crise, les vingt zones d'emploi régionales réagissent de manière contrastée.

Suivant ce qui se passait avant 2007 et ce qui se passe après, Valérie Deroin définit quatre types de trajectoire pour les zones d'emploi des Pays de la Loire. Cependant, la zone d'emploi de Laval (157 communes mayennaises), celle de Mayenne (60) et celle de Segré (58 communes, dont 24 dans le département) font toutes les trois partie du deuxième groupe, constitué de « neuf zones d'emploi identifiées comme déjà fragiles avant la crise et qui restent dans une situation exposée ».

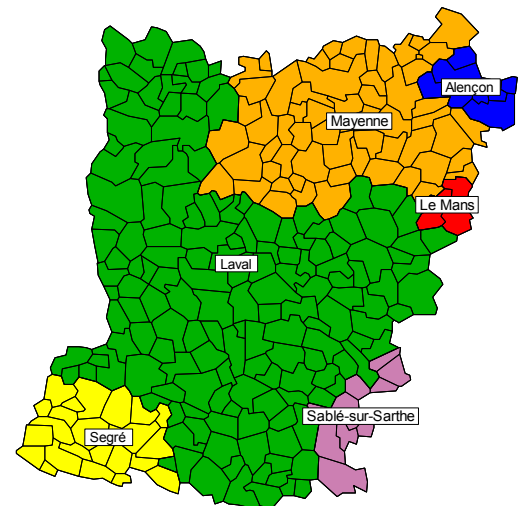
Concernant la zone d'emploi de Laval, Valérie Deroin précise qu'elle « semble figée dans une permanence avec des indicateurs d'emploi et de chômage relativement stables sur les deux périodes. Avant 2007, ajoute-t-elle, l'emploi total n'évolue pas : l'agriculture et l'industrie manufacturière perdent quelques emplois qui sont compensés par des gains dans la construction et les services. Après 2007, la diminution d'emplois (- 2,7 %, soit 2 500) se poursuit dans tous les secteurs ». L'auteure ajoute que les moins de 25 ans et les plus de 50 ans sont légèrement plus représentés dans la population active (15 % et 22 %) et « peuvent être le signe de freins à l'insertion sur le marché du travail ».

La zone d'emploi de Mayenne fait partie des territoires qui « souffrent d'une baisse de la population active et d'évolutions d'emploi nettement inférieures à la moyenne régionale avant 2007 ». Valérie Deroin observe que ces zones d'emploi sont « peu dotées en activités de services mais ont une variété d'activités industrielles ».


Dans la zone d'emploi de Mayenne, le papier, l'imprimerie et le travail du bois occupent près de trois emplois industriels sur dix. Valérie Deroin ajoute que Mayenne est « la zone de la région dans laquelle la part d'agriculteurs dans l'économie est la plus élevée (8 %) : ceci explique en partie que l'emploi non salarié y soit en forte diminution. De plus, ajoute l'auteure, Mayenne pâtit d'un manque d'attractivité : son solde de transferts d'établissements et de mouvements d'actifs est négatif »...



Les zones d'emploi (2010)



Laval (157 communes mayennaises), Mayenne (60), Segré (24), Sablé-sur-Sarthe (10), Alençon (7) et Le Mans (3).



« Je suis un médecin exaspéré de voir que le nombre de jeunes qui s'initient au tabac ne faiblit pas, exaspéré de voir que c'est parmi les femmes que se produit la plus forte croissance de l'épidémie de cancer du poumon – avec une incidence multipliée par 4 ces quinze dernières années chez les femmes de moins de 45 ans –, exaspéré par l'industrie cigarettière qui veut tromper les jeunes en leur faisant croire que fumer est une liberté, alors que les cigarettes sont majoritairement fumées par des sujets rendus dépendants au tabac, c'est-à-dire ayant perdu leur liberté de ne pas fumer, car ils sont devenus esclaves du tabac. »

Pr Bertrand Dautzenberg (professeur de médecine, praticien pneumologue au CHU Pitié-Salpêtrière, à Paris, président de l'Office français de prévention du tabagisme),
L'e-cigarette pour en finir avec le tabac ? Les réponses à toutes vos questions.
 Ixelles éditions, 2014 (222 pages – 9,90 euros).