



Actualités statistiques

Délinquance : des chiffres crédibles ou pas ?

A plusieurs reprises, le CEAS a évoqué les limites des statistiques officielles de la délinquance. Si l'on en croit *Ouest-France* (9 et 10 avril 2005), l'Inspection générale de la police nationale (IGPN) se pose elle-même des questions. Elle vient de réaliser un « audit », au commissariat central d'Angers, pour vérifier la crédibilité des chiffres de la délinquance. On sait que le ministre de l'Intérieur précédent, Nicolas Sarkozy, voulait des « résultats », incitant ainsi à recourir à des stratégies pour pouvoir présenter des chiffres « comme il faut »...

Dans cette logique, le taux d'élucidation des affaires, qui résulte du rapport entre les plaintes et les faits élucidés, est un indicateur sensible. Pour être parmi les meilleurs, Philippe Boussion, secrétaire régional adjoint du Syndicat général de la police - Force

ouvrière (SGP-FO), fournit à *Ouest-France* quelques recettes : « On a résolu une histoire avec près de 700 chèques volés et émis par une personne. Chaque chèque a compté pour un fait élucidé »...

En revanche, une enquête pour démanteler un réseau de stupéfiants dure longtemps et mobilise plusieurs fonctionnaires. Pour, à l'arrivée, une seule croix dans le fichier statistique. Et Philippe Boussion d'expliquer qu'il est plus « rentable » d'arrêter quatre personnes qui fument un joint dans une voiture. Cela fait quatre croix dans le fichier statistique pour une heure de travail...

Source : Guillaume Ballard, « Les statistiques de la police contrôlées dans plusieurs commissariats - Délinquance : des chiffres crédibles ou pas ? », *Ouest-France* des 9 et 10 avril 2005 (p. 6).

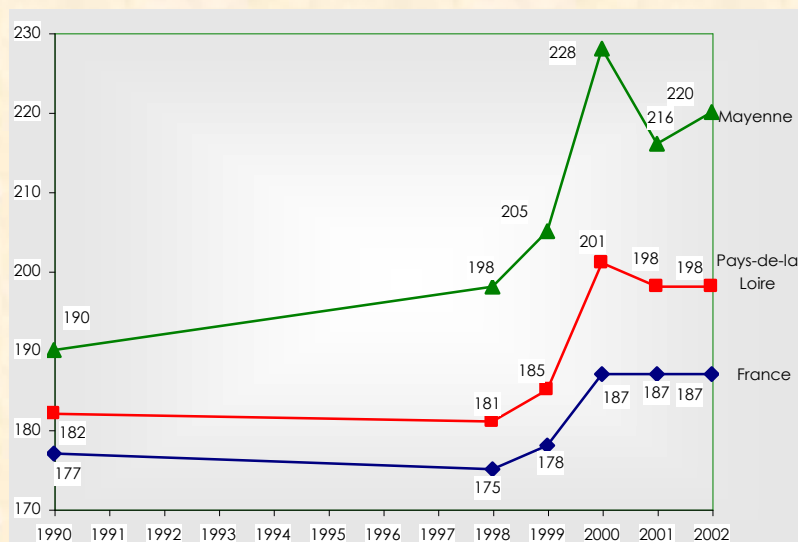
Le taux de fécondité se maintient à un niveau élevé

Depuis l'an 2000, l'indicateur conjoncturel de fécondité (ICF) ligérien reste à un niveau élevé : 1,98 en 2002, alors qu'il est de 1,87 pour la France métropolitaine ⁽¹⁾. Les Pays-de-la-Loire sont la deuxième région la plus féconde de France après le Nord-Pas-de-Calais. La France a elle-même le deuxième plus fort ICF d'Europe après l'Irlande.

Dans les Pays-de-la-Loire, l'ICF est particulièrement élevé dans le département de la Mayenne. L'indicateur est supérieur à 2 depuis 1999 ; il atteint 2,20 en 2002.

Source : Cécile Rortais, « Une fécondité toujours élevée en 2002 en Pays-de-la-Loire », INSEE des Pays-de-la-Loire, *Informations statistiques*, n° 164 d'avril 2005 (1 p.).

Evolution de l'ICF depuis 1990



⁽¹⁾ - L'ICF correspond à la somme des taux de fécondité par âge observés une année donnée. Il mesure le nombre d'enfants qu'aurait une femme tout au long de sa vie, si les taux de fécondité observés l'année considérée à chaque âge demeuraient inchangés.

L'artisanat représente 13 % de la population active

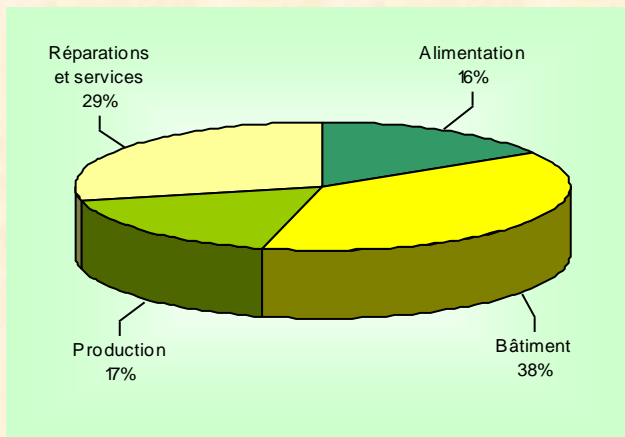
En s'appuyant sur ses propres fichiers et sur les données de l'INSEE, la Chambre de métiers et de l'artisanat a réalisé une plaquette de présentation de l'artisanat en Mayenne au 1^{er} janvier 2005.

En l'occurrence, l'artisanat mayennais représente 4 121 entreprises, 3 800 chefs d'entreprise non salariés, 12 650 salariés (dont 1 317 apprentis) et 355 conjoints collaborateurs. La moyenne d'âge des chefs d'entreprise est de 46 ans. Moins d'un sur cinq est une femme

(18 %) et, globalement, 21 % ont 55 ans ou plus, 37 % de 45 à 54 ans. Au total, l'artisanat représente 13 % de la population active mayennaise.

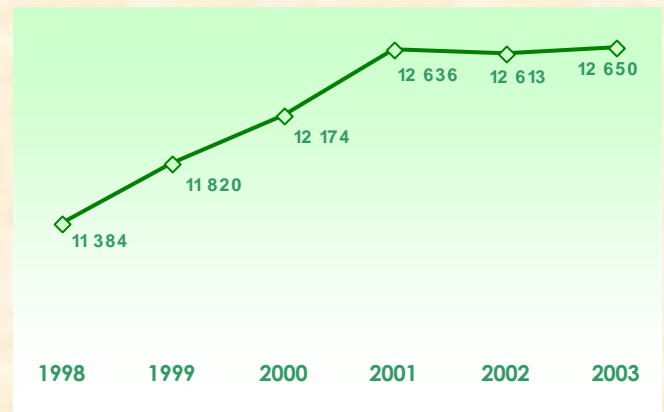
Sur les 4 121 entreprises, on compte 254 créations nouvelles en 2004 (+ 7 % par rapport à 2003). En revanche, il y a eu 165 disparitions et liquidations judiciaires en 2004.

Répartition des entreprises par secteur d'activité



Le bâtiment est le principal secteur d'activité dans l'artisanat avec 38 % des entreprises.

Evolution du nombre de salariés



On constate une forte augmentation des salariés jusqu'en 2001, mais les effectifs se sont ensuite stabilisés.

Source : Chambre de métiers et de l'artisanat, *L'artisanat en Mayenne au 1^{er} janvier 2005* (plaquette).



Courrier des lecteurs

Libre ou privé ?

Le *CEAS-point-com* n° 162 du 29 avril 2005 reprend quelques éléments d'un article publié par le CREDOC : « L'enseignement libre : choix de conviction mais aussi de pragmatisme ». *Le petit Larousse* mentionne enseignement « privé » et « libre » comme synonymes...

Cependant, Alain Pers remarque qu'enseignement « libre » suggère toujours, sans l'expliciter, que l'enseignement public ne l'est pas (libre) et a donc un sens subjectif. Pour Alain Pers, le contraire de « public », dans ce cadre, est « privé »...

La pensée hebdomadaire

« On est mal à l'aise de se voir pris dans des réformes dont on a l'impression que personne ne sait où elles aboutiront ».

Un jeune lycéen mayennais, le 20 octobre 1966, lors d'une réunion à la Préfecture sur le thème : « Les problèmes des jeunes en Mayenne » (supplément au Recueil des actes administratifs et au Bulletin des maires du département, décembre 1966).